

ОТЧЕТ О ФИНАНСОВЫХ РЕЗУЛЬТАТАХ ДЕЯТЕЛЬНОСТИ УЧРЕЖДЕНИЯ

на «01» января 2018 г.

Учреждение МОБУ "Средняя общеобразовательная школа №8" Арсеньевского городского округа

Обособленное подразделение _____

Учредитель _____

Наименование органа, осуществляющего полномочия учредителя муниципальное казенное учреждение "Централизованная бухгалтерия учреждений образования" Арсеньевского городского округа

Периодичность: годовая

Единица измерения: руб.

Форма по ОКУД	КОДЫ
Дата	0503721
по ОКПО	01.01.2018
ИНН	52099479
по ОКТМО	2501009255
по ОКПО	05403000
Глава по БК	988
по ОКЕИ	383


Наименование показателя	Код строки	Код ана-литики	Деятельность с целевыми средствами	Деятельность по государственному заданию	Приносящая доход деятельность	Итого
1	2	3	4	5	6	7
Доходы (стр.030 + стр.040 + стр.050 + стр.060 + стр.090 + стр.100 + стр.110)	010	100	3 289 336.87	29 610 155.78	2 401 062.00	35 300 554.65
Доходы от собственности	030	120	-	-	-	-
Доходы от оказания платных услуг (работ)	040	130	-	29 609 705.78	2 256 854.00	31 866 559.78
Доходы от штрафов, пени, иных сумм принудительного изъятия	050	140	-	-	-	-
Безвозмездные поступления от бюджетов	060	150	-	-	-	-
в том числе:						
поступления от наднациональных организаций и правительств иностранных государств	062	152	-	-	-	-
поступления от международных финансовых организаций	063	153	-	-	-	-
Доходы от операций с активами	090	170	-	-351 005.54	-	-351 005.54
в том числе:						
доходы от переоценки активов	091	171	-	-	-	-
доходы от реализации активов	092	172	-	-351 005.54	-	-351 005.54
из них:						
доходы от реализации нефинансовых активов	093	172	-	-351 005.54	-	-351 005.54
доходы от реализации финансовых активов	096	172	-	-	-	-
чрезвычайные доходы от операций с активами	099	173	-	-	-	-
Прочие доходы	100	180	3 289 336.87	351 455.54	144 208.00	3 785 000.41
в том числе:						
субсидии	101	180	3 289 336.87	-	-	3 289 336.87
субсидии на осуществление капитальных вложений	102	180	-	-	-	-
иные трансферты	103	180	-	-	99 200.00	99 200.00
иные прочие доходы	104	180	-	351 455.54	45 008.00	396 463.54
Доходы будущих периодов	110	100	-	-	-	-

Наименование показателя	Код строки	Код ана- литики	Деятельность с целевыми средствами	Деятельность по государственному заданию	Приносящая доход деятельность	Итого
1	2	3	4	5	6	7
Расходы (стр. 160 + стр. 170 + стр. 190 + стр. 210 + стр. 230 + стр. 240 + стр. 250 + стр. 260 + стр. 290)	150	200	3 225 924.04	30 182 553.97	2 337 690.81	35 746 168.82
Оплата труда и начисления на выплаты по оплате труда	160	210	1 200.00	25 958 936.90	88 122.47	26 048 259.37
в том числе:						
заработная плата	161	211	-	19 942 574.34	67 682.40	20 010 256.74
прочие выплаты	162	212	1 200.00	2 578.45	-	3 778.45
начисления на выплаты по оплате труда	163	213	-	6 013 784.11	20 440.07	6 034 224.18
Приобретение работ, услуг	170	220	2 858 884.59	2 445 918.46	1 771 710.97	7 076 514.02
в том числе:						
услуги связи	171	221	-	73 364.36	51 622.65	124 987.01
транспортные услуги	172	222	-	-	-	-
коммунальные услуги	173	223	-	2 153 311.29	-	2 153 311.29
арендная плата за пользование имуществом	174	224	-	-	-	-
работы, услуги по содержанию имущества	175	225	992 203.68	58 344.06	175 963.28	1 226 511.02
прочие работы, услуги	176	226	1 866 680.91	160 898.75	1 544 125.04	3 571 704.70
Обслуживание долговых обязательств	190	230	-	-	-	-
в том числе:						
обслуживание долговых обязательств перед резидентами	191	231	-	-	-	-
обслуживание долговых обязательств перед нерезидентами	192	232	-	-	-	-
Безвозмездные перечисления организациям	210	240	-	-	-	-
в том числе:						
безвозмездные перечисления государственным и муниципальным организациям	211	241	-	-	-	-
безвозмездные перечисления организациям, за исключением государственных и муниципальных организаций	212	242	-	-	-	-
Безвозмездные перечисления бюджетам	230	250	-	-	-	-
в том числе:						
перечисления наднациональным организациям и правительствам иностранных государств	232	252	-	-	-	-
перечисления международным организациям	233	253	-	-	-	-
Социальное обеспечение	240	260	-	-	-	-
в том числе:						
пособия по социальной помощи населению пенсии, пособия, выплачиваемые организациями сектора государственного управления	242	262	-	-	-	-
243	263	-	-	-	-	-
Прочие расходы	250	290	114 624.85	67 847.58	11 656.42	194 128.85
Расходы по операциям с активами	260	270	251 214.60	1 709 851.03	466 200.95	2 427 266.58
в том числе:						
амортизация основных средств и нематериальных активов	261	271	-	1 652 245.92	383 410.68	2 035 656.60
расходование материальных запасов	264	272	251 214.60	57 605.11	82 790.27	391 609.98
чрезвычайные расходы по операциям с активами	269	273	-	-	-	-
Расходы будущих периодов	290		-	-	-	-

Наименование показателя	Код строки	Код ана- литики	Деятельность с целевыми средствами	Деятельность по государственному заданию	Приносящая доход деятельность	Итого
1	2	3	4	5	6	7
Чистый операционный результат (стр. 301 – стр. 302 + стр. 303); (стр. 310 + стр. 380)	300		63 412.83	-572 398.19	63 371.19	-445 614.17
Операционный результат до налогообложения (стр. 010 – стр. 150)	301		63 412.83	-572 398.19	63 371.19	-445 614.17
Налог на прибыль	302		-	-	-	-
Резервы предстоящих расходов	303		-	-	-	-
Операции с нефинансовыми активами (стр. 320 + стр. 330 + стр. 350 + стр. 360 + стр. 370)	310		37 888.20	-86 883.33	-22 421.68	-71 416.81
Чистое поступление основных средств	320		-	-184 923.78	-24 131.68	-209 055.46
в том числе:						
увеличение стоимости основных средств	321	310	19 586.00	1 828 327.68	363 079.00	2 210 992.68
уменьшение стоимости основных средств	322	410	19 586.00	2 013 251.46	387 210.68	2 420 048.14
Чистое поступление нематериальных активов	330		-	-	-	-
в том числе:						
увеличение стоимости нематериальных активов	331	320	-	-	-	-
уменьшение стоимости нематериальных активов	332	420	-	-	-	-
Чистое поступление произведенных активов	350		-	-	-	-
в том числе:						
увеличение стоимости произведенных активов	351	330	-	-	-	-
уменьшение стоимости произведенных активов	352	430	-	-	-	-
Чистое поступление материальных запасов	360		37 888.20	98 040.45	1 710.00	137 638.65
в том числе:						
увеличение стоимости материальных запасов	361	340	289 102.80	192 761.39	79 428.98	561 293.17
уменьшение стоимости материальных запасов	362	440	251 214.60	94 720.94	77 718.98	423 654.52
Чистое изменение затрат на изготовление готовой продукции (работ, услуг)	370		-	-	-	-
в том числе:						
увеличение затрат	371	x	-	-	-	-
уменьшение затрат	372	x	-	-	-	-
Операции с финансовыми активами и обязательствами (стр. 390 – стр. 510)	380		25 524.63	-485 514.86	85 792.87	-374 197.36
Операции с финансовыми активами (стр. 410 + стр. 420 + стр. 440 + стр. 460 + стр. 470 + стр. 480)	390		-	-351 005.54	-	-351 005.54
Чистое поступление средств учреждений	410		-	-	-	-
в том числе:						
поступление средств	411	510	3 289 336.87	29 748 066.37	4 837 226.39	37 874 629.63
выбытие средств	412	610	3 289 336.87	29 748 066.37	4 837 226.39	37 874 629.63
Чистое поступление ценных бумаг, кроме акций	420		-	-	-	-
в том числе:						
увеличение стоимости ценных бумаг, кроме акций	421	520	-	-	-	-
уменьшение стоимости ценных бумаг, кроме акций	422	620	-	-	-	-
Чистое поступление акций и иных форм участия в капитале	440		-	-	-	-
в том числе:						
увеличение стоимости акций и иных форм участия в капитале	441	530	-	-	-	-
уменьшение стоимости акций и иных форм участия в капитале	442	630	-	-	-	-
Чистое предоставление займов (ссуд)	460		-	-	-	-
в том числе:						
увеличение задолженности по предоставленным займам (ссудам)	461	540	-	-	-	-
уменьшение задолженности по предоставленным займам (ссудам)	462	640	-	-	-	-
Чистое поступление иных финансовых активов	470		-	-	-	-
в том числе:						
увеличение стоимости иных финансовых активов	471	550	-	-	-	-
уменьшение стоимости иных финансовых активов	472	650	-	-	-	-
Чистое увеличение дебиторской задолженности	480		-	-351 005.54	-	-351 005.54
в том числе:						
увеличение дебиторской задолженности	481	560	3 290 536.87	29 609 705.78	2 359 634.56	35 259 877.21
уменьшение дебиторской задолженности	482	660	3 290 536.87	29 960 711.32	2 359 634.56	35 610 882.75

Наименование показателя	Код строки	Код ана-литики	Деятельность с целевыми средствами	Деятельность по государственному заданию	Приносящая доход деятельность	Итого
1	2	3	4	5	6	7
Операции с обязательствами (стр. 520 + стр. 530 + стр. 540)	510		-25 524.63	134 509.32	-85 792.87	23 191.82
Чистое увеличение задолженности по привлечением перед резидентами	520		-	-	-	-
в том числе:						
увеличение задолженности по привлечением перед резидентами	521	710	-	-	-	-
уменьшение задолженности по привлечением перед резидентами	522	810	-	-	-	-
Чистое увеличение задолженности по привлечением перед нерезидентами	530		-	-	-	-
в том числе:						
увеличение задолженности по привлечением перед нерезидентами	531	720	-	-	-	-
уменьшение задолженности по привлечением перед нерезидентами	532	820	-	-	-	-
Чистое увеличение прочей кредиторской задолженности	540		-25 524.63	134 509.32	-85 792.87	23 191.82
в том числе:						
увеличение прочей кредиторской задолженности	541	730	3 291 215.89	32 759 281.84	2 560 690.13	38 611 187.86
уменьшение прочей кредиторской задолженности	542	830	3 316 740.52	32 624 772.52	2 646 483.00	38 587 996.04

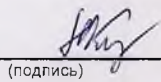
Руководитель



Л.В. Соколова

(расшифровка подписи)


Главный бухгалтер



В.В. Балута


(расшифровка подписи)

Централизованная бухгалтерия

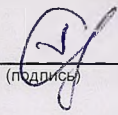


(наименование, ОГРН, ИНН, КПП, местонахождение)

Руководитель



(должность)



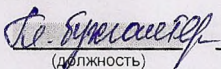
(подпись)




(расшифровка подписи)

(уполномоченное лицо)


Исполнитель



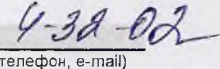
(должность)



(подпись)



(расшифровка подписи)



(телефон, e-mail)

21 января 2018 г.